



出雲・松江・米子 → 東京

便名	2号
出雲市駅(3番のりば)	18:40
斐川インター	19:00
宍道	19:10
松江駅(9番のりば)	19:40
米子駅	20:25
東京駅(日本橋口)	7:35

所要時間(見込)	12時間55分
実車距離	804km

東京 → 米子・松江・出雲

便名	1号
東京駅(八重洲南口)	20:00
米子駅	6:40
松江駅	7:20
宍道	7:45
斐川インター	7:55
出雲市駅	8:15
出雲大社	8:40

所要時間(見込)	12時間40分
実車距離	813km

運行会社:JRバス中国 任意保険:対人賠償無制限 運転者:1名乗務(途中交代)

運賃表

ご乗車日によって運賃が異なります。JRバス中国のホームページや電話予約センターでご確認ください。また、「高速バスネット」でもご確認ください。(空席照会よりご乗車日を選択してください。)

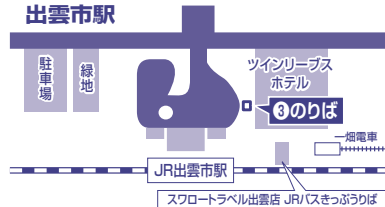
区間	シート	片道普通運賃(大人運賃)	
出雲大社 出雲市駅 斐川インター 宍道 松江駅 米子駅	東京駅 (乗車：八重洲南口) (降車：日本橋口)	4列シート 3列シート	5,500円~15,000円 6,300円~16,000円

※小児運賃は片道大人普通運賃の半額です。

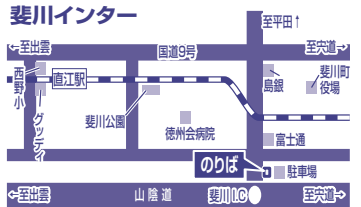
※「身体障がい者手帳」、「療育手帳」の「第1種」をお持ちの方はご本人と介護者が、「第2種」をお持ちの方はご本人が、それぞれ片道普通旅客運賃より5割引となります。また、「被救護者旅客割引証」、「児童福祉法適用割引証」、「精神障がい者保険福祉手帳」をお持ちの方も、片道普通旅客運賃より5割引となります。

のりば

出雲市駅



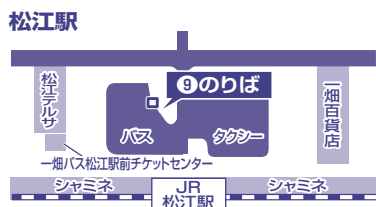
斐川インター



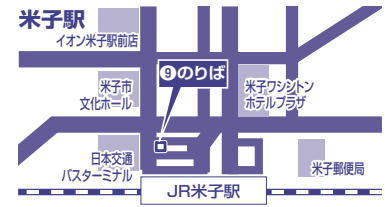
宍道



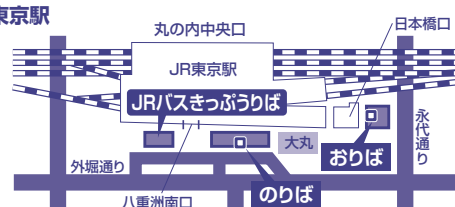
松江駅



米子駅



東京駅



車内設備

- 3列シート
- 4列シート
- トイレ
- レッグレスト
- 読書灯
- 無料Wi-Fi
- カーテン
- USBポート

※運用の都合により異なる車両での運行となる場合がございます。

割引

ネット割 ネット割 2%
高速バス予約・購入サイト「高速バスネット」のサイト上でご予約され、クレジットカード決済をされますと、2%割引になります。

会員限定割 会員限定割引
「高速バスネット」でご予約前に路線を「お気に入り登録」すると、ご利用回数に応じて割引となる、高速バスネット会員様限定の割引サービスです。

払戻手数料

- 乗車日の12日前までは110円
- 乗車日の11日前から9日前までは、券面記載額の20%
- 乗車日の8日前から2日前までは、券面記載額の30%
- 乗車日前日から発車時刻までは50%

乗車券発売窓口のご案内

- ◆JRバス中国 スワロートラベル出雲店
- ◆JRバス関東 東京営業支店(東京駅きつぷうりば)
- ◆一畑バス松江駅前チケットセンター(券売機)

ご案内

- 乗車券の購入はご乗車日の1ヵ月と1日前10時から承ります。
- 手荷物はお客様お一人につき長さの総和が1m以内、重さが10kg以内、容積が0.027m³以内に限定させていただきます。
- 乗車券購入後の電話による変更及び払戻はお受けできません。
- 乗車券の変更は、発車時刻までかつ営業時間内に購入頂いた窓口にお持ちいただき、1回のみ承ります。コンビニ券の場合は、購入店舗での変更はできません。バス窓口にお持ちください。
- 乗車券の払戻手続きは、購入方法によって異なります。詳しくは当社ホームページをご確認ください。
- バス窓口営業時間外での払戻の場合は、乗車便の乗務員から「不乗証明書」を受け取り、1ヵ月以内に「乗車券」と「不乗証明書」をご購入頂いた窓口にお持ちください。なお、払戻には所定の手数料がかかります。
- コンビニで購入された乗車券の払戻は、乗車券に記載されたお問い合わせ先へお願いいたします。なお、払戻には払戻手数料と事務手数料がかかります。
- 乗車券を紛失された場合は、再度乗車券の購入が必要となります。再発行はできません。
- 天候、道路状況により遅延等が発生する場合がございます。予め、ご了承ください。運行状況は当社ホームページをご確認ください。
- ご予約時伺いました個人情報につきましては、緊急時の連絡等、当社のアフターサービスのために使用するものであり、それ以外の目的に使用することはございません。
- その他は、運送約款によります。